



DIVAN D'EXAMEN MIXTE
À HAUTEUR VARIABLE ÉLECTRIQUE
VARIABLE HEIGHT COMBINED
EXAMINATION COUCH

Duolys[®]

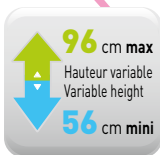


Duolys®

LE DIVAN D'EXAMEN LE PLUS POLYVALENT DE SA CATÉGORIE ! THE MOST VERSATILE COUCH OF ITS CATEGORY!

CONFORT / COMFORT

- Dossier central électrique
 - Sellerie grande largeur 73 cm
 - Mouvements électriques doux
 - Dossier extérieur réglable par double vérin à gaz
 - Étriers intégrés (sur certains modèles)
 - Connexion de 2 commandes supplémentaires possible
- Electric central backrest
 - Large version 73 cm upholstery
 - Smooth electrical motions
 - Double gas spring assisted backrest
 - Integrated stirrups (on specific models only)
 - Possibility of 2 extra control connections



HYGIÈNE / HYGIENE

- Système Block'n Roll exclusif (modèles 2065-30/2060-30/2064-30)
- Sellerie d'assise amovible étanche et sans couture
- Revêtement avec protection antibactérienne (suivant choix de couleurs, voir nuancier)
- 2 supports rouleau de papier
- Bac amovible en plastique sur rails
- Toutes les parties exposées sont accessibles au nettoyage
- Exclusive Block'n Roll system (models 2065-30/2060-30/2064-30)
- Removable seamless waterproof seatrest
- Covering with antibacterial protection (depending on the color, see color chart)
- 2 paper roll holders
- Removable sliding plastic pan
- All exposed parts are cleanable



Modèle présenté avec options/accessoires
Products shown with options/accessories

SÉCURITÉ / SAFETY

- Stabilité éprouvée de la table
 - Proclive - Déclive
 - Sellerie non-feu M1 (suivant choix de couleur, voir nuancier)
 - Capacité 200 kg
 - Patins de réglage sous piètement
- Tried and tested stability of the table
 - Trendelenburg and reverse Trendelenburg
 - M1 fire retardant upholstery (depending on the color, see color chart)
 - 200 kg patient weight capacity
 - Adjustable levellers under base

ACCESSIBILITÉ ACCESSIBILITY

- Hauteur variable de 56 à 96 cm
- Compatible avec un lève-malade
- Variable height from 56 to 96 cm
- Compatible with a hoist



Accueil
Welcome



Position haute
High position



Gynécologie
Gynecology



Proclive
Reverse trendelenburg



Déclive
Trendelenburg

CARACTÉRISTIQUES STANDARD

Hauteur variable électrique de 56 à 96 cm
 Structure acier avec finition époxy gris nuage
 Proclive / Déclive
 Dossier extérieur réglable par double vérin à gaz
 Dossier central électrique
 Sellerie largeur 73 cm avec renforts latéraux mousse ferme
 Sellerie d'assise amovible étanche et sans couture
 Commande manuelle
 Patins de réglage sous piètement
 Bac amovible en plastique sur rails (capacité 6 litres)
 2 supports rouleau papier (longueur maxi 60 cm - ø 15 cm)
 12 cm de dégagement au sol compatible avec le passage
 d'un lève-malade
 Connexion de 2 commandes supplémentaires possible
 Poids maximum du patient autorisé 200 kg
 (testé en dynamique à 250 kg et en statique à 800 kg)
 Dispositif médical de classe électrique 2 / Non disponible en classe 1


STANDARD FEATURES

Electric variable height from 56 to 96 cm
 Steel frame structure with grey epoxy finish
 Trendelenburg / Reverse Trendelenburg
 Gas-spring assisted external backrest
 Electric central backrest
 73 cm upholstery width reinforced sides
 Removable seamless waterproof seatrest
 Hand control
 Adjustable levers under base
 Removable sliding plastic pan (6 litre capacity)
 2 paper roll holders (max length 60 cm - ø 15 cm)
 Mobile hoist compatibility
 clearance of 12 cm
 Possibility of 2 extra control connections
 200 kg patient weight capacity (tested at a dynamic weight
 of 250 kg and a static weight of 800 kg)
 Electrical medical device class 2 / Not available in class 1

Modèles Models	Patins	Levellers	Block'n Roll®	Étriers intégrés Integrated stirrups	Étriers sur étaux Stirrups with clamps	Appui-jambes sur étaux Legrests with clamps
2065-10	●			●		
2065-30			●	●		
2060-30			●		●	
2064-30			●			●

Options*

* A demander impérativement
 lors de la commande,
 montage usine /
 Plant installed, must be
 ordered with initial order



2061-78
 Paire de rails
 avec étaux
 ø 16 mm & 18 mm
 (à la place des étaux)
 Pair of rails
 with clamps
 ø 16 mm & 18 mm
 (instead of clamps)
 (réf./ref. 2060-30 /
 2064-30)



81036
 4 roues à frein
 double galet ø 50 mm
 Set of 4 double castors
 with brakes ø 50 mm
 (réf./ref. 2065-10)



2061-30
 Bac urologique à la
 place du bac standard
 Urology bowl instead
 of standard bowl

Accessoires Accessories

ACCESSOIRES SPÉCIFIQUES aux modèles 2065-10 et 2065-30 / SPECIFIC ACCESSORIES for models 2065-10 and 2065-30



840 + 25351
 Paire d'appui-jambes
 (sans housse) / Pair of
 legrests (without cover)



850
 Paire d'étriers
 Pair of stirrups



2065-78
 Paire de rails avec étaux
 Pair of rails with clamps
 ø 16 mm & 18 mm



12845
 Paire de goepels
 (avec housses) / Pair of
 goepels (with covers)




12850
 Paire d'étriers avec
 enrobage / Pair of stirrups
 with coating

ACCESSOIRES COMMUNS (tous modèles)

COMMON ACCESSORIES (all models)



166
 Paire d'étaux ø 16 mm
 Pair of clamps ø 16 mm



856
 Paire de poignées
 Pair of handgrips



861
 Paire de housses
 pour appui-jambes
 Pair of legrests covers



2536
 Appui-bras (unitaire)
 Armrest (unit)



2537
 Housse pour appui-bras
 (unitaire)
 Armrest cover (unit)




2061-20
 Bac plastique avec tuyau d'écoulement
 (en + du bac standard)
 Plastic pan with evacuation system
 (in addition to the standard bowl)



Lampes/Lamps + 166
 Se référer
 à la documentation
 Refer to the literature



12677-01
 Grille anti-éclaboussures
 Splash guard cover



1102-10
 Appui-tête
 Headrest



2985-01
 Tige porte-sérum
 autobloquant 2 crochets
 Auto-locking 2 hook IV pole



25351
 Paire d'étaux vissés ø 16 & 18 mm
 (incompatible avec réf. 2061-78)
 Pair of screwed clamps ø 16 & 18mm
 (not compatible with ref. 2061-78)



878-12
 Étau coulissant pour rail
 25x10 mm, ø 16/18 mm
 Sliding clamp for
 25x10 mm rail, ø 16/18 mm










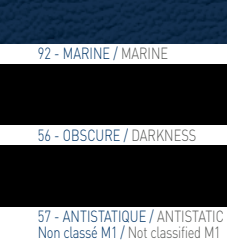
85114-01
 Paire de barrières
 Pair of barriers







2051-33
 Commande par pédale
 Foot control

Choix de selleries non-feu M1
Antibactérien
Choice of M1 fire retardant
and antibacterial upholstery








Classic

-  32 - BLEU / BLUE
-  93 - COTTAGE / COTTAGE
-  35 - ROUGE / RED
-  34 - JAUNE / YELLOW
-  91 - BLANC / WHITE
-  92 - MARINE / MARINE
-  56 - OBSCURE / DARKNESS
-  57 - ANTISTATIQUE / ANTISTATIC
Non classé M1 / Not classified M1

Vitamin

-  64 - RAISIN / GRAPE
-  67 - LAGON / LAGOON
-  66 - BONBON / SWEET
-  63 - CEDRAT / CEDRAT

Cosy

-  80 - CIEL / SKY
-  81 - VERT D'EAU / SEA GREEN
-  65 - LILAS / LILAC
-  96 - ETAIN / TIN
-  82 - GRIS SOURIS / MOUSE GREY
-  83 - NATUREL / NATURAL
-  84 - CHOCOLAT / CHOCOLATE

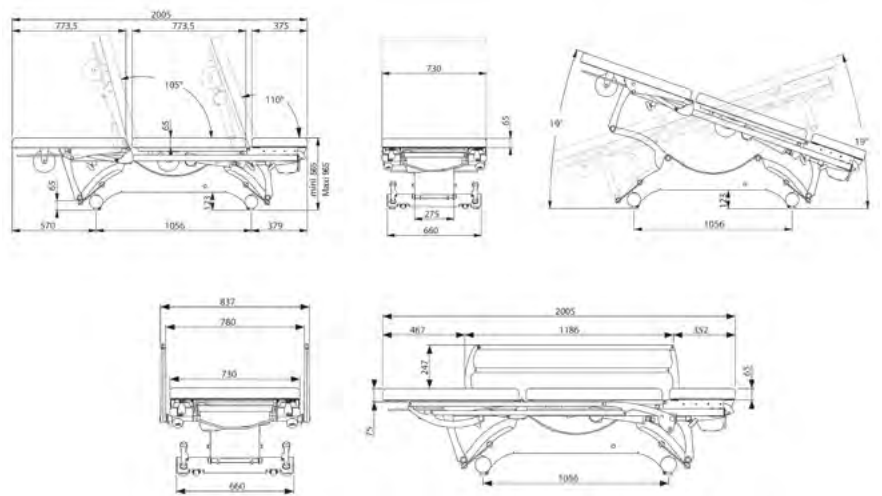
ANTIBACTÉRIEN / NON FEU M1 - ANTIBACTERIAL / M1 FIRE RETARDANT




Poids net
Net weight
133 kg

Poids brut
Gross weight
177 kg

Volume
1,472 m³



FE-01/16



communication - Dans un souci constant d'amélioration de nos matériels, nous nous réservons le droit de les modifier sans préavis / Our products are subject to improvement changes without prior notice